

## 勾玉ネックレスのバリエーション

### ① 始めに

石のパワーをロスなく受けるには直接身につける事が最も良い方法です

■石の効果が伝わりやすい順

ネックレスやブレス > 原石（クラスターや丸玉等） > ストラップやキーホルダー等

職業柄アクセサリーの形で身につけられない方は、原石を自宅等に置き、身につけた場合に近い状況を作る事ができますが、やはり直接肌に触れる様に着ける方法が1番お勧めです。

ストラップ等のアイテムは最も身体にパワーを流し込み難く、石の質量も小さいのでパワーが弱くなりがちです。

### ② ネックレスのバリエーション

■四つ編みヘンプ紐（麻紐）+ドーナツ型ビーズ



こちらは勾玉を効き目が強い向きに安定してマウントする為に開発した物です。

古代人が勾玉を身につける時に使っていたであろう麻紐を使用してパワーを阻害しない事に留意した商品です。

紐の終端にも同じドーナツ型ビーズで留め具の代わりをしておりますので、サイズをご自身で自由に調整していただく事ができ紐の色は22種類あります。（※巻末参照）

またドーナツ型ビーズは19種類の石がありますので、効いている石で構成ができるのも利点です。

価格は以下ようになります

勾玉代+四つ編みヘンプ紐¥700+ドーナツビーズ×2+組付け工費¥500

●ドーナツビーズ ¥300

カーネリアン	ローズクォーツ	ホークスアイ	クォーツ	アメシスト	タイガーアイ
ブルーレース	マグネサイト	オニキス	ロードナイト	レッドジャスパー	
アベンチュリン					

●ドーナツビーズ ¥500

アクアオーラ	コスモオーラ	ゴールデンオーラ	ホワイトオーラ
ラピスラズリ	インカローズ	翡翠（インド産）	

#### ■四つ編みヘンプ紐 三連勾玉タイプ



使いたい勾玉が2個以上ある場合、メインになる勾玉を中央に、サブとなる勾玉をスモールサイズで両脇に配置するタイプです。

バランスよく勾玉を配置し、デザイン性を考慮した金属スペーサーパーツを同時に組み込みます。  
色は金、銀、黒の3種類があります。（※巻末参照）

価格は以下ようになります

勾玉代+四つ編みヘンプ紐¥700+金属パーツ¥440+組付け工賃¥500



#### ■合皮編みチョーカーコード

ヘンプ紐とは違いこちらの仕様は男性～ユニセックス向きになります。

このチョーカーコードには鉄にメッキをした金属ボールが2個付属し、勾玉の穴をデザイン的に隠す仕様となっております。コードの色は黒と茶色があります。

長さを選んでいただく必要があります。通常男性の場合はコード長が概ね40～50cmの間ですのでお手持ちのネックレスを参考にしてくださいと良いと思います。

コード長のサンプルは以下のURLでご覧になれます。

<https://store.magatama.world/items/8778527>

モデルは身長173cmのやせ形です。

こちらのコードはスモールサイズの勾玉が通らない太さで、

3連勾玉にはできないコードになっておりますが、ノーマルサイズを2連まではデザイン上おかしくないと思います。

お好みによりノーマルサイズを3連、4連にされた方もいらっしゃいますが、デザイン的には余りお勧めをしておりません。

価格は以下ようになります※このコードは只今組付け工賃サービス中

勾玉代+合皮編みチョーカーコード¥700+2連以上は金属パーツ¥100～+組付け工賃¥サービス中

■合皮3連勾玉用チョーカーコード



こちらは先の合皮編みではなく細いコードですので3連勾玉でマウントが可能です。  
メッキを施した金属スペーサーが付属いたします。  
基本的には四つ編みヘンプ紐で3連組みする場合と同じです。  
金属スペーサーが最初から付属している点と、石でできたドーナツビーズを使用しない点がお値段に差が出ます。その点ではお得な構成ではあります。

価格は以下ようになります

勾玉代+合皮3連勾玉用チョーカーコード¥700+組付け工費¥500

■三つ編みヘンプ紐



こちらは少し細いヘンプ紐を使用した物です。  
勾玉を通した両側から少し離れた所にマルチカラーの飾りがついています  
こちらにも紐の終端にドーナツ型ビーズを使用し、長さはお好みに調整していただくことが可能です。  
紐の色は15種類あります。（※巻末参照）  
三つ編みヘンプ紐の利点はマルチカラーの飾りの上に、ドーナツ型ビーズと同じ19種類の専用ビーズを通す事ができます（石とサイズにより¥130~¥1250/個）  
特にビーズを通さなくても問題はありません。  
四つ編みヘンプ紐と違い、装飾がある事でこの紐には小さいタイプの勾玉が通りませんので3連にはできない紐になっております。こちらは紐が細いためチョーカーコードとは逆に

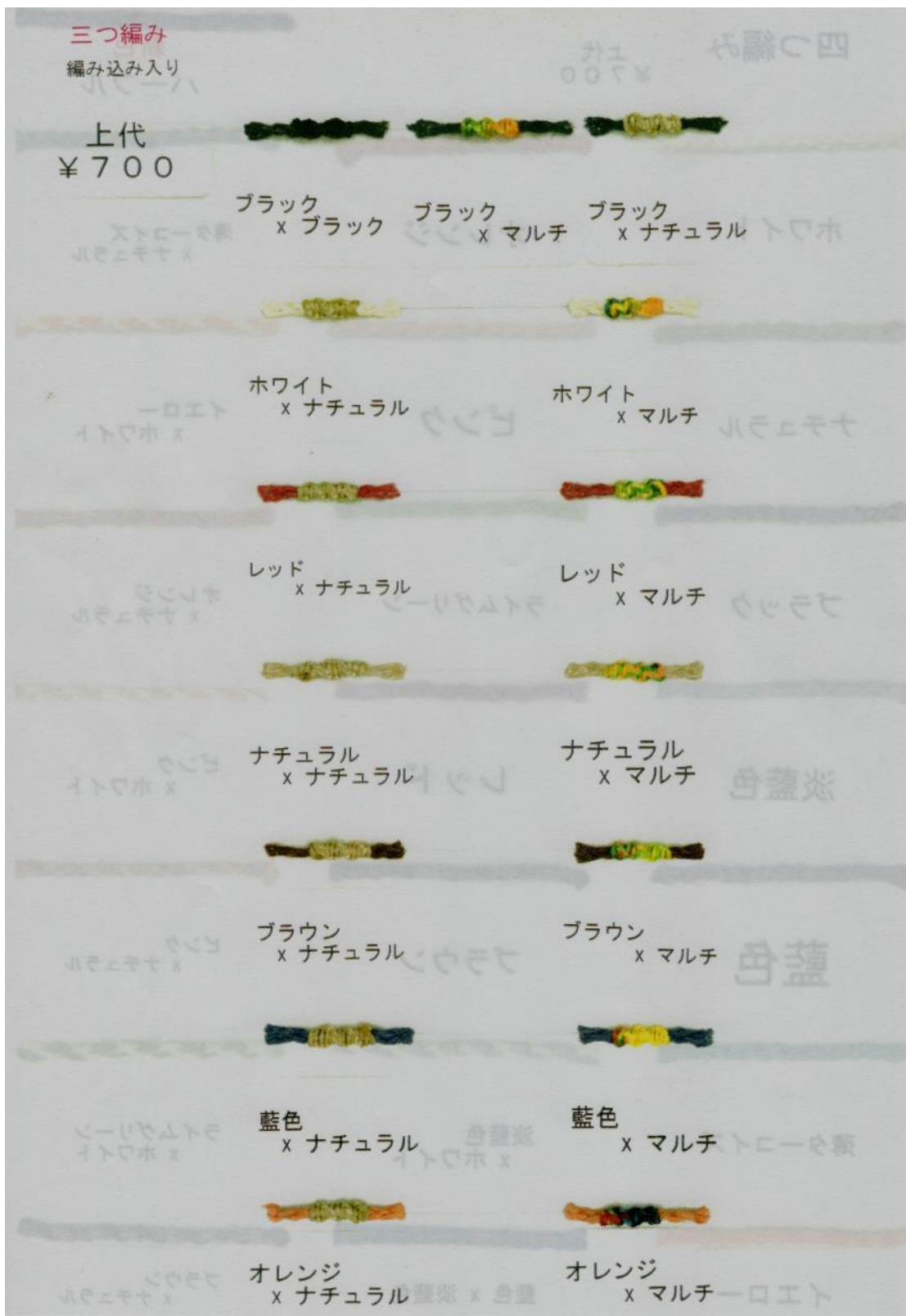
女性向きの製品となっております。

価格は以下ようになります

勾玉代+三つ編みヘンプ紐¥700+紐終端ドーナツビーズ¥300~¥500+オプション用飾りビーズ代+組付け工費¥500











麻チャーム(可変式) 勾玉の取り付けかた



① 編み込み部分が動かないほうの輪から石を取り付けます。  
 輪のどちらか動く方を引っ張って輪を大きくします。



② 輪を勾玉に通します。⇒




③ 通しました。  
 勾玉の上にスペースがあります。



④ 編み込み上のはもどちらか動くほうを引っ張り輪の長さを調節します。⇒



⑤ 調節できました。



⑥ もう片方の編み込みは動きます。動かして輪を大きくします。⇒



⑦ ②と同様、勾玉を取り付けます。



⑧ 勾玉の上にてきたスペースを、編み込みをスライドさせて調節します。⇒




⑨ 全体的なひものたるみなど、どちらかのはも引っ張ったり、編み込みをスライドさせたり調節して完成です。



⑩ 別売りのリング(¥50)もあります。  
 ←のように取り付けてください。



麻チャームの使用例





金属オプションパーツ 金及び銀



金属オプションパーツ 黒

